



embapi
embalagens

Catálogo

03

Loja online

06

Nossa História

07

Segmentos Atendidos

08

Caixa Maleta Normal

13

Caixa corte e vinco

17

ESG

19

Contato



Loja Online



Loja Online

A Embapi lança sua nova loja online para atender micro e pequenos negócios e, consumidores finais que buscam pequenas quantidades de embalagens para mudanças, envio de produtos ou transporte.

Temos entrega imediata por sermos os produtores.

Acesse agora nossa loja online e conheça todas as embalagens disponíveis com a qualidade e garantia Embapi Embalagens.

Acessa loja online da Embapi



Estilo Maleta Normal

Modelo de caixa de papelão mais tradicional, pacote com 25 unidades e produzida com qualidade de 375 gramas.

Medidas: 30,0 x 30,0 x 30,0cm



Estilo Maleta Normal

Embalagem em estilo Maleta Normal, pacote com 10 unidades e produzida com qualidade de 375 gramas.

Medidas: 64,5 x 34,5 x 60,0cm



Caixa estilo Sedex

Modelo corte e vinco, estilo Sedex, ideal para envio de produtos via Correios, pacote com 30 unidades e produzida na qualidade 375 gramas.

Medidas: 22,5 x 14,5 x 7,5cm



Estilo Sedex Menor

Modelo corte e vinco, em estilo Sedex, com medidas um pouco menores. Ideal para envio de encomendas, pacote com 30 unidades e produzida na qualidade de 375 gramas.

Medidas: 29,0 x 22,0 x 7,0cm



Nossa história

As operações da Embapi Embalagens se iniciam em 2000 na cidade de Francisco Morato (SP) e a partir do ano de 2001 transferem a fabricação das embalagens para Limeira (SP).

Ainda em 2001 iniciam uma jornada importante na busca pela excelência na produção de embalagens de papelão, e já atentos em reduzir o impacto no meio ambiente começam a direcionar suas aparas para o processo de reciclagem.

A conquista da sede própria acontece em 2006, em uma área de 10.000 metros quadrados com duas plantas produtivas para a produção e despacho das embalagens de papelão.

Em 2010, a companhia conquista a Certificação de Qualidade ISSO 9001:2008, garantindo aos clientes processos e padrões de trabalho executados com excelência e procedência.

Completo 20 anos em 2021 e sua busca pela inovação se mantém constante, com a modernização do seu parque fabril e um olhar atento para se adequar rapidamente às demandas da Indústria 4.0.

Alguns clientes e segmentos atendidos



rodas automotivas



materiais plásticos



artigos de escritório
e tecnologia

MAHLE

peças automotivas



artigos de vestuário



iluminação e elétrica



eletrodomésticos



farmaceutica



lubrificantes



metal



alimentício




mobiliário



papel



Caixa Maleta Normal




Caixa Maleta Normal

É a embalagem mais utilizada atualmente. Possui suas abas superiores e inferiores se encontrando no meio da embalagem ao fechar.

Este tipo de embalagem de papelão é facilmente identificada no nosso dia a dia, um exemplo claro, são as encomendas que recebemos em casa, na maioria das vezes elas são enviadas por este tipo de embalagem.


Atualmente esta embalagem é fornecida nas ondas B, C e BC.






Abas totais

Embalagem maleta normal, com suas abas superiores e inferiores se transpassando e chegando até o final da embalagem.



Abas total superior

Embalagem maleta normal, com suas abas superiores se transpassando e chegando até o final da embalagem. Enquanto sua abas inferiores se encontram no meio da embalagem.




Abas total Inferior

Embalagem maleta normal, com suas abas inferiores se transpassando e chegando até o final da embalagem. Enquanto sua abas superiores se encontram no meio da embalagem.




Transpassada parcial superior

Embalagem maleta normal, com suas abas superiores se transpassando na medida desejada pelo cliente. Enquanto sua abas inferiores se encontram no meio da embalagem.



Transpassada parcial inferior

Embalagem maleta normal, com suas abas inferiores se transpassando na medida desejada pelo cliente. Enquanto sua abas superiores se encontram no meio da embalagem.



Sem aba superior

Embalagem maleta normal, com suas abas inferiores se encontrando no meio da embalagem. Suas abas superiores não existem, a embalagem fica aberta em sua parte superior.




Sem aba inferior

Embalagem maleta normal, com suas abas superiores se encontrando no meio da embalagem. Suas abas inferiores não existem, a embalagem fica aberta em sua parte inferior.



Telescópica

É um conjunto de duas embalagens maletas normais, onde elas se integram formando uma embalagem. Estilo caixa de sapato.



Furo Alça

O furo alça utilizado nas laterais das embalagens, servem para auxiliar no momento do transporte.



Caixa Corte e Vinco




Caixa Corte e Vinco

Uma embalagem corte e vinco por ser necessário um ferramental para fabricação, existe uma infinidade de estilos, tamanhos, e utilizações para elas.

Iremos apresentar alguns projetos realizados pela Embapi.

Assim como as embalagens de maleta normal, as caixas em corte e vinco são produzidas nas B, C e BC.





Cinta

Dispositivo introduzido dentro da embalagem , auxilia na sustentação para empilhamento das embalagens.



Colméia

Dispositivo introduzido dentro da embalagem , auxilia na separação dos produtos verticalmente dentro da embalagem.



Tabuleiro

Dispositivo introduzido dentro da embalagem , auxilia na separação dos produtos horizontalmente dentro da embalagem.

Ondas do Papelão

Onda B - 2,25 a 3,15 mm de espessura



Qualidade ideal para produtos de médio e pequeno porte, sendo eles autossustentáveis.

Onda C - 3,22 a 4,15 mm de espessura



Qualidade para produtos que demandam proteção, porém não transportam grande carga de peso.

Onda BC - 5,20 a 6,90 mm de espessura



Qualidade altamente resistente, para produtos que demandam alta proteção, alto empilhamento e transporte de conteúdos pesados.



➤ Ambiental

A Embapi Embalagens sempre atenta na sustentabilidade desde o início de suas operações. Em 2001, afim de reduzir o impacto ambiental de suas operações, começa o processo de direcionamento das aparas para o processo de reciclagem. Em 2010, um passo ainda mais importante. A instalação da estação de tratamento de efluentes, reforçando seu compromisso em preservar o meio ambiente. O objetivo é tratar todo resíduo descartado das máquinas de impressão e dos tanques de lavagem.

➤ Social

A questão social da empresa, com iniciativas que contribuem e estimulam o desenvolvimento social onde atua. Estas iniciativas vão desde ações junto a nossos colaboradores, comunidades necessitadas, ONGs locais reconhecidas pela comunidade como referência em programas assistenciais.

➤ Governança

A Governança Corporativa da Embapi Embalagens possui iniciativas por parte da Direção, que contemplam um sistema de liderança, a transparência, a prestação de contas aos sócios e partes interessadas e, a responsabilidade corporativa.



Nosso processo de qualidade

Garantimos a qualidade do papel com testes de gramatura frequentes. Cumprimos toda a especificação técnica da embalagem. Processo de verificação com 5 etapas desde o recebimento da matéria-prima até a expedição final das embalagens. Além disso, desde 2010 nossa empresa possui certificação ISO 9001:2010 e em seguida realizamos a atualização desta certificação para a ISO 9001:2015. Tudo para garantir a qualidade e a conformidade a sua embalagem.



Matéria-prima

Ao recebermos a matéria-prima, realizamos a primeira inspeção de qualidade, verificando gramatura e a qualidade da chapa de papelão.



Impressão

Nesta etapa fazemos a verificação da impressão, para verificar se não há erros ou se a gramatura do papelão é a desejada pelo cliente.



Colagem ou Grampeamento

Neste momento fazemos uma segunda verificação na impressão validando se as cores e as informações estão corretas.



Expedição

Na penúltima etapa de verificação, validamos desde a impressão, passando pelo método de colagem ou grampeamento até a gramatura do papelão.



Entrega

Ao entregarmos o pedido para o cliente, checamos não junto com o cliente todas as especificações do pedido, bem como impressão e qualidade da embalagem.



embapi
e m b a l a g e n s



Estrada Missionária Aimee S. McPherson, 950
Bairro dos Pires - Limeira - SP



vendas@embapi.com.br



(19) 3404 - 1770



www.embapi.com.br